

Инструкция по сборке кресла Anatomica Bruno

Anatomica



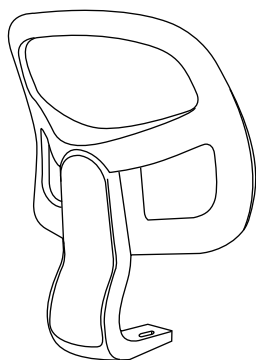
Последнюю актуальную версию инструкции можно посмотреть по QR-коду

Или по ссылке: www.qp-partu.ru/a/225715

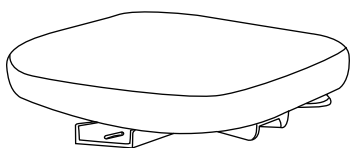
QP-Partu - эксклюзивный дистрибьютор бренда Anatomica в России.

Перед началом сборки аккуратно разложите все детали на твердой поверхности, чтобы ничего не потерять. Проверьте наличие комплектующих и деталей и убедитесь, что все на месте. Детали могут отличаться по цвету и форме, могут отсутствовать или быть лишними. Если вы заметили, что нет обязательных для сборки деталей, то свяжитесь с нами.

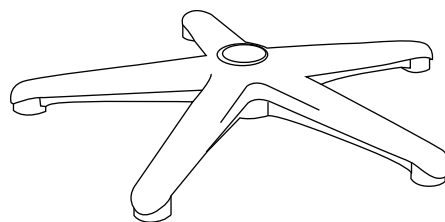
Комплектующие части:




B1 Спинка x1



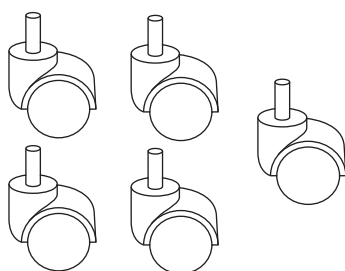
B2 Сиденье x1



B3 Крестовина x1



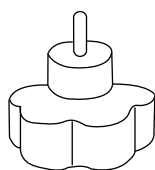
B4 Газлифт x1



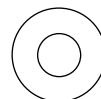
B5 Колёса x5



B6 Подставка x1



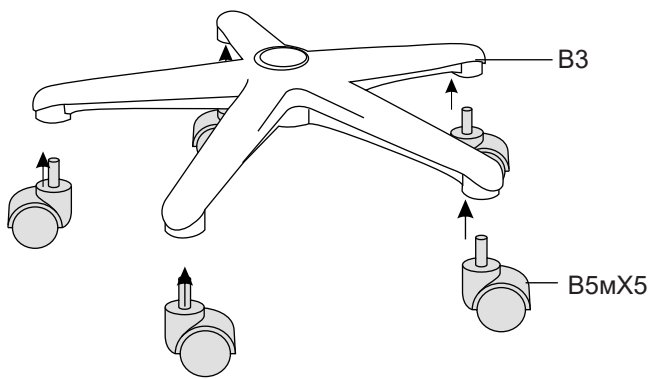
A1 Барашек x1



A2 Шайба x1

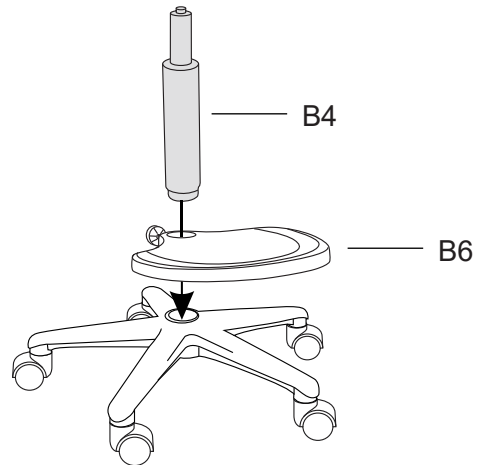
Сборка:

Шаг 1



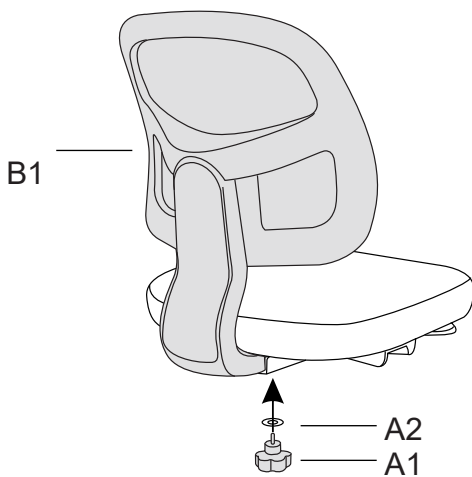
Вставьте колёса
в отверстия для колёс

Шаг 2



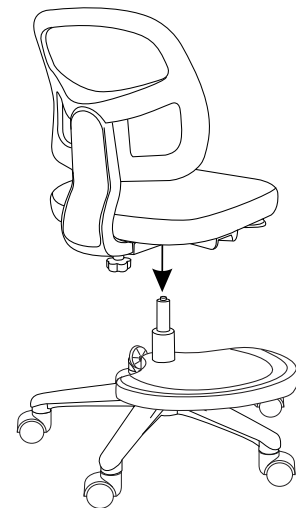
Вставьте газлифт и подставку
для ног в отверстие крестовины

Шаг 3



Закрутите барашек с шайбой в отверстие со внутренней стороны кресла

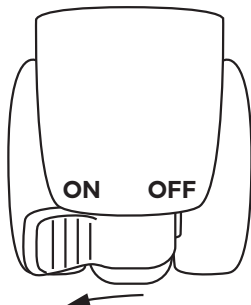
Шаг 4



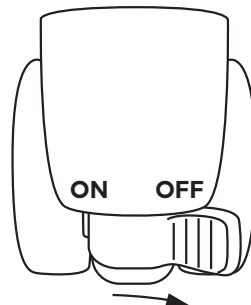
Вставьте собранные спинку
и сиденье в газлифт

Отключаемая блокировка колес

Блокировка колес
отключена



Блокировка колес
включена



Чтобы включить блокировку колес, передвиньте переключатель до щелчка в положение ON на всех колесах, и в положение OFF, чтобы выключить.

Гарантийный лист

Наименование товара:	Кресло Anatomica Bruno		
Срок гарантии:	3 месяца + 9 месяцев	Save Plus	(нужно активировать в течение 2 недель с момента покупки)









Условия гарантии:

1. Гарантия распространяется на все случаи обнаружения брака, а также дефектов производственного характера.
2. В течение гарантийного срока владелец имеет право на бесплатный ремонт по неисправностям, которые явились следствием производственных дефектов.
3. Для осуществления гарантийного обслуживания необходимо иметь документы, подтверждающие факт покупки, гарантийный лист и номер заказа.

Гарантийное обслуживание не производится, если:

- Изделие имеет следы механического повреждения
- Были нарушены условия эксплуатации, транспортировки или хранения
- Проводился ремонт лицами, не являющимися сотрудниками авторизованного сервисного центра
- Использовались не оригинальные комплектующие

Действующие условия гарантии написаны в актуальной версии инструкции на нашем сайте. Производители оставляют за собой право без предварительного уведомления покупателя вносить изменения в конструкцию, комплектацию или технологию изготовления изделий с целью улучшения их свойств.

Обращение в отдел рекламаций:  +7 (495) 032-55-30 <small>Телефон</small>  serv@qp-partu.ru <small>Почта</small>  +7 925 195-62-13 <small>WhatsApp</small>  Qp_partu_mebel_bot <small>Telegram</small>	Отдел продаж:  8 800 775 77 23 <small>Телефон</small>  Qp_partu_bot <small>Telegram</small>  +7 (495) 125-25-50 <small>WhatsApp</small>	Наш сайт:  qp-partu.ru
--	--	--



**Активировать
дополнительную
гарантию Save Plus**

Расширенная гарантия должна быть активирована в течение двух недель с момента покупки.



Дата покупки: <small>Заполняется продавцом</small>	
Место покупки: <small>Заполняется продавцом</small>	